


GIMP 2

Kervin Morales


Herramientas

- ▶ Rectangle Select Tool
 - Permite seleccionar regiones rectangulares
 - Ejemplos: Seleccionar un área para borrar o pintar, copiar de un lugar a otro.



Ellipse

- ▶ seleccionar regiones elípticas y circulares de imágenes o capas y de esa forma poder trabajar en una área específica de una imagen o capa




Free Select

- ▶ Permite crear una selección dibujando con ella formas a 'mano alzada'. Una selección libre se cierra finalizando en el punto en el que se ha iniciado.




Fuzzy Select

- ▶ Está diseñada para seleccionar áreas en la capa o imagen actual basadas en la similitud de color. Selecciona píxeles adyacentes de color similar.




Select by colour

- ▶ Está diseñada para seleccionar áreas en la capa o imagen actual basadas en el color.



Scissors

- ▶ Adivinará los bordes que se están intentando seleccionar. Deja dibujar el contorno de un objeto, pero cuando se ha definido la selección automáticamente buscará los bordes del objeto que se está intentando seleccionar.



Sissors

- ▶ Cada vez que se pulsa el botón izquierdo del ratón, se crea un nuevo punto de control, el cual está conectado al último punto de control por una curva que intenta seguir los bordes de la imagen.
 - Para terminar, pulsar en el primer punto.

Sissors

- ▶ Se puede ajustar la curva arrastrando los puntos de control, o pulsando para crear nuevos puntos de control. Cuando esté listo, pulsar en cualquier sitio dentro de la curva para convertirla en una selección.

Foreground

- ▶ Selecciona una región conteniendo un objeto de primer plano.




Bucket Fill

- ▶ Rellena un área con un color o patrón.



Blend Tools

- ▶ Rellena un área con un gradiente.



Pencil

- ▶ Es utilizado para dibujar a mano líneas con borde duro. El lápiz no genera bordes borrosos como el pincel.



Brush

- ▶ Dibuja trazos de forma borrosa. Todos los trazos son suministrados utilizando la brocha actual.



Eraser

- ▶ Borra pixel de una capa.

Airbrush

- ▶ Herramienta de pintura con presión variable.



Ink

- ▶ Simula ser una pluma estilográfica con plumín controlable.
- ▶ Sirve para pintar trazos sólidos de bordes con anti dentado.




Clone Tool

- ▶ Copia pixeles desde una parte de la imagen a otra.



Heal

- ▶ Cura las irregularidades de las imágenes.



Perspective Clone

- ▶ Clona desde una fuente de la imagen después de aplicarle la transformación de la perspectiva.




Convolve (Blur/Sharpen)

- ▶ Hace una imagen borrosa o aguda.



Smudge

- ▶ Esparce los pixels en la dirección que muevas el mouse.




Dodge/Burn

- ▶ Aclara o oscurece la sombra de una imagen, medio tonos o toques de luz



Move

- ▶ Mueve capas y selecciones.




Crop Tool

- ▶ Corta o recorta la imagen.



Path Tool

- ▶ Permite seleccionar y modificar trayectos.



Colour Picker Tool

- ▶ Selecciona el color de cualquier imagen que este en la pantalla.







Caja de Herramientas

