







Asignación De Computadora

Rúbrica

	7 slide (diapositivas) 14pts 2pts c/u
	contenido de la presentación (bosquejo) 20pts
	Clip Art (online picture PP2013) 7pts
	Puntualidad 5pts
	Handouts de 4 slides por página(no full slide”, que consume demasiada tinta y papel) 2pts
	Nombre y Grupo 2pts

Slides (Diapositivas) Inglés

1. Título de la Presentación: “Coping with the Common Cold”
 - a. Presentado por: tu nombre y grupo
2. Cold Fact
3. When You Are Feeling Sick
4. If Your Throat is Sore
5. If Your Nose is Stuffy
6. Avoid Cold
7. Thanks, Any Questions?

Slides (Diapositivas) Español

1. Título de la Presentación: “Hacer Frente a la Gripe Común”
 - a. Presentado por: tu nombre
2. Datos del Resfriado
3. Cuando te Sientes Enfermo
4. Si Tienes Dolor de Garganta
5. Si Tienes Congestión Nasal
6. Evitar el Resfriado
7. Gracias ¿Alguna Pregunta?

Utilizando las técnicas presentadas en este proyecto, prepare una presentación, añádale efectos y transiciones e imprímela en handouts de 4 slides por página. Solo debes colocar lo que está en el papel no inventes u improvises porque los slides están contados para dicho material, repito: **“solo utilizar el material provisto”** gracias.

Every year people suffer from more than one billion colds. While no remedy cures the runny nose and sore throat that accompany the common cold, students can reduce their chances of catching a cold and feel better when they are sick. Peter Script, the pharmacist at the drug store near campus, would like you to prepare a short PowerPoint presentation and handouts to educate customers about how to thwart the common cold. He tells you that students should get plenty of rest, drink plenty of fluids, and consume chicken soup when they feel cold symptoms. If their throats are sore, they should gargle with warm salt water or let a lozenge with menthol and a mild anesthetic dissolve slowly in their mouth. Decongestants help relieve a stuffy nose by shrinking blood vessels, but these drugs should not be taken for more than three days. Antihistamines relieve a runny nose, itching, and sneezing by having a drying effect. To avoid a cold, students should stay away from other people with colds, wash their hands frequently and keep them away from their mouths and noses, and dispose of tissues promptly.

Todos los años, la gente sufre de más de un billón de resfriados. Si bien ningún remedio cura la congestión nasal y dolor de garganta que acompañan al resfriado común, los estudiantes pueden reducir sus posibilidades de contraer un resfriado y sentirse mejor cuando están enfermos. Peter Script, el farmacéutico en la farmacia cerca del campus, le gustaría que tú prepares una breve presentación de PowerPoint y handouts para educar a los clientes sobre la manera de prevenir el resfriado común. Él dice que los estudiantes deben descansar mucho, beber mucho líquido y consumir sopa de pollo cuando sientan los síntomas del resfriado. Si la garganta está dolorida, deben hacer gárgaras con agua tibia con sal o dejar que una pastilla de mentol y un anestésico suave se disuelvan lentamente en la boca. Los descongestionantes ayudan a aliviar la congestión nasal al encoger los vasos sanguíneos, pero estos medicamentos no deben tomarse durante más de tres días. Los antihistamínicos alivian el gotereo nasal, picazón, estornudos y por tener un efecto secante. Para evitar un resfriado, los estudiantes deben mantenerse alejados de otras personas con resfriados, lavarse las manos frecuentemente y mantenerlas alejadas de la boca y la nariz, y disponer de los kleenex con prontitud.